

インターネットから診察予約ができるようになりました。

e-net 診察受付 ご利用方法 【パソコン編】

- ◆従来の窓口受付に加え、インターネットに接続できるパソコン、携帯電話から診察の受付ができるようになりました。（携帯電話は一部ご利用いただけません。）
- ◆乳幼児健診は従来通り、電話でお受けします。079-563-1525
- ◆パソコンの場合は、以下アドレス（半角）のホームページから受付できます。

<http://euke.jp/?h=75>

注意：ご利用前のお願い

初回に名前の登録を行わないとご利用できません。（ご利用登録＝個人情報登録同意）
登録は一度行えば、次回からは診察券番号と生年月日だけで簡単に受付ができます！



ご利用登録ボタンをクリック。
次に表示されたページの[利用登録]を更にクリック。
診察券番号と生年月日を入力し[次へ]ボタンをクリック。
「ご利用規約」をお読みいただき、名前(漢字、フリガナ)を入力し[利用規約に同意し次へ]ボタンをクリック。確認画面が表示されますので[利用登録]ボタンをクリック。以上で登録終了です。

① 利用日を確認し[次へ]ボタンをクリック。

② 選択した利用日の現況が表示されます。予約する時間帯の[受付中]ボタンをクリック。

利用日	2005年09月20日(火)	区分	一般診察
		時間帯	受付方法
		午前	時間指定 受付中
		午後	時間指定 受付中

③ 診察券番号と生年月日を入力し[確認]ボタンをクリック。(注)

④ 確認画面が表示されますので、よろしければ[終了]ボタンをクリック。

以上で受付完了です。

★受付完了後は[待ち状況確認]ボタンから予約日時を確認できます。

【待ち状況一覧画面】

- インターネットからの診察受付時間は、以下の通りです。
一般診察 午前診察 前日 午後8時～
午後診察 当日 午前9時半～

※受付時間は変更する場合があります。ホームページで確認してください。

※診察券の診察券番号と生年月日(西暦)を使用してください。



e-net 診察受付 ご利用方法

【携帯電話編】


- ◆携帯電話は i mode・ezweb・Vodafone live でご利用できます。
(※一部Tu-Ka機種、au旧機種等でご利用いただけない機種がございます。)
- ◆乳幼児健診は従来通り、電話でお受けします。079-563-1525
- ◆パソコンの場合と同様、携帯電話のインターネットモードを利用し、
以下アドレス(半角)をご入力、アクセス下さい。(QRコード[2次元バーコード]もご活用下さい。)



<http://euke.jp/?h=75>


注意:ご利用前のお願い

初回に名前の登録を行わないとご利用できません。(ご利用登録=個人情報登録同意)
登録は一度行えば、次回からは診察券番号と生年月日だけで簡単に受付ができます!

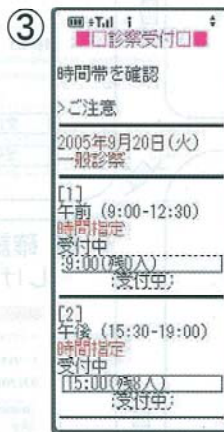


ご利用登録ボタンをクリック。
次に表示されたページの[利用登録]を更にクリック。
診察券番号と生年月日を入力し[次へ]ボタンをクリック。
「ご利用規約」をお読みいただき、名前(漢字、フリガナ)を入力し[利用規約に同意し次へ]ボタンをクリック。確認画面が表示されますので[利用登録]ボタンをクリック。以上で登録終了です。


【診察予約】



診察区分を選択し、「次へ」をクリック



予約する時間帯の
[受付中]をクリック





予約する時間を選択し、
診察券番号と生年月日
(西暦)を入力して、
「確認」をクリック



予約内容を確認

【状況確認】

受付完了後は
[待ち状況確認]
ボタンから
予約日時を確認
できます。



※診察券の診察券番号と
生年月日(西暦)を使用して
ください。

- インターネットからの診察受付時間は、以下の通りです。
一般診察 (午前診察) 前日 午後8時～
(午後診察) 当日 午前9時半～

※受付時間は変更する場合があります。ホームページで確認してください。